

Factsheet zwarte, witte en gemengde basisscholen in Gelderland

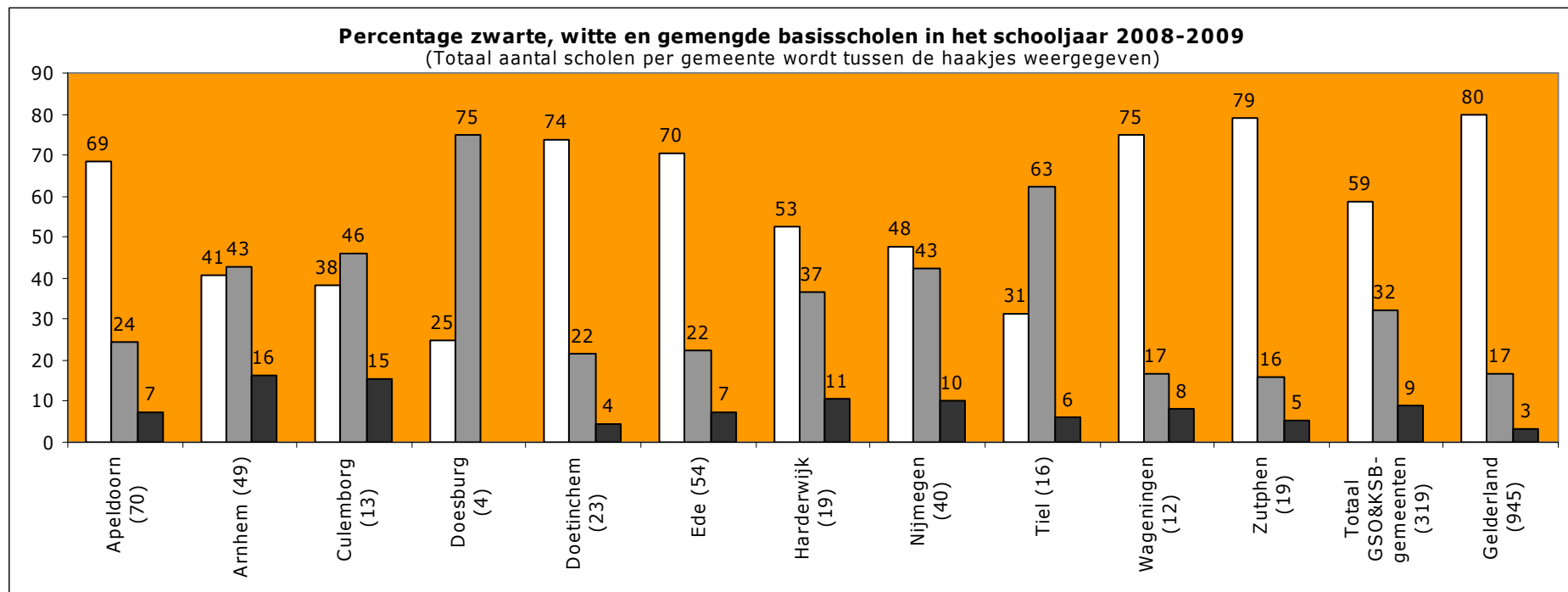
Inleiding

Sinds de jaren tachtig wordt er een maatschappelijk discussie gevoerd over etnische segregatie in het Nederlands basisonderwijs, de zogenaamde zwarte-en-witte scholenproblematiek. Sindsdien laait deze discussie steeds weer op. Centraal in deze discussie is de onwenselijkheid van segregatie in het onderwijs.

Definitie

De definitie die Elan hanteert van een witte, gemengde of zwarte school is gebaseerd op het percentage allochtone leerlingen binnen de totale leerling-populatie per school. Allochtone leerlingen zijn leerlingen die zelf of van wie één van de ouders geboren is in een van de volgende landen: Aruba, de Molukse Eilanden, Spanje, Griekenland, Italië, Kaapverdië, Marokko, Nederlandse Antillen, niet-Engelstaligen, Portugal, Suriname, Tunesië, Turkije, voormalig Joegoslavië, vluchtelingen (definitie van Centrale Financiën Instelling).

| | |
|-----------------|--|
| Zwarte school | : percentage allochtone leerlingen 50% of meer |
| Gemengde school | : percentage allochtone leerlingen tussen 10% en 50% |
| Witte school | : percentage allochtone leerlingen minder dan 10% |



Situatie in het schooljaar 2008-2009

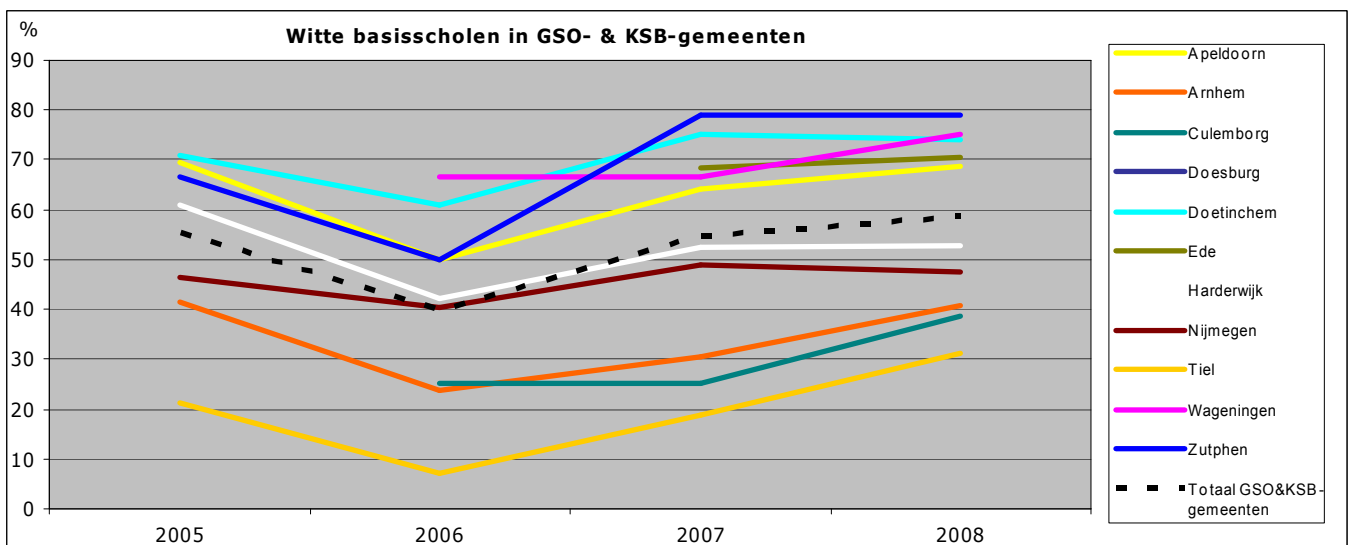
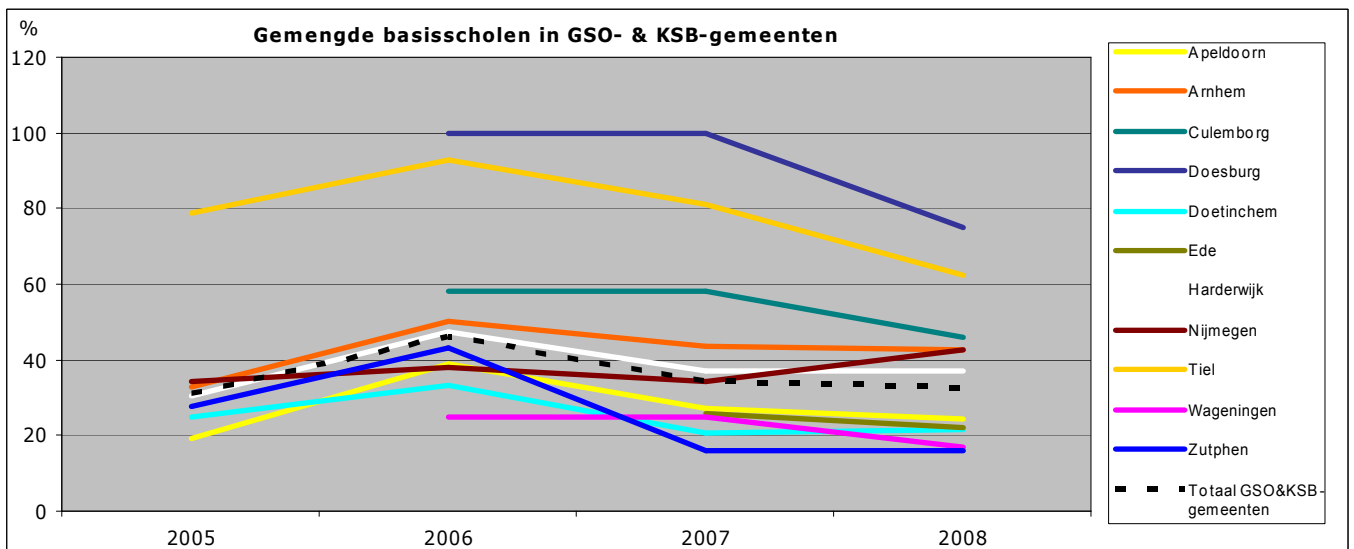
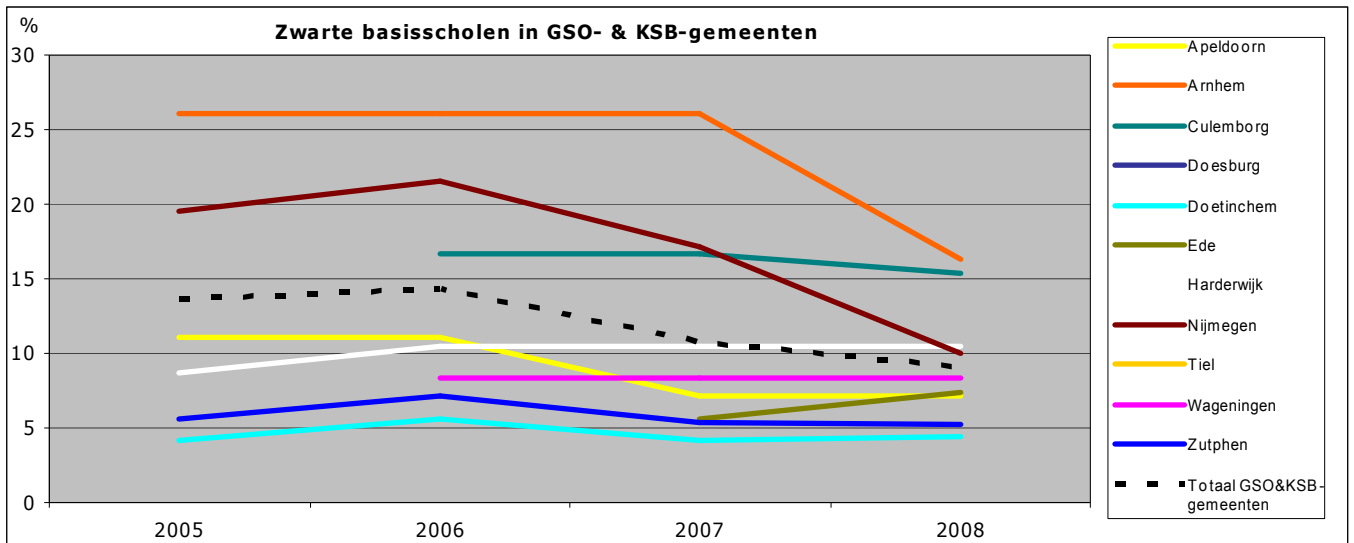
Bron: Integratiemonitor Gelderland 2009

In het schooljaar 2008-2009 is 80% van alle Gelderse basisscholen wit, 17% is gemengd en 3% is zwart. Het totaal gemiddelde van GSO- & KSB-gemeenten geeft een andere procentuele verdeling omdat in de grote steden meer gemengde en zwarte scholen zijn. Arnhem, Culemborg, Harderwijk en Nijmegen kennen het hoogste percentage zwarte scholen. Het hoogste percentage witte scholen komt voor in Zutphen, Wageningen, Doetinchem, Ede en Apeldoorn. Opmerkelijk is de afname van zwarte scholen in Nijmegen en Arnhem ten opzichte van vorig schooljaar, respectievelijk 10% en 7% (zie bijlage). De gegevens van voorgaande jaren voor oa Doesburg en Tiel zijn onvolledig, hierdoor geven de verschuivingen in deze gemeenten een onbetrouwbaar beeld.

Vergelijking met voorgaande jaren

Het totaal van GSO- & KSB-gemeenten laat zien dat er een afname van zwarte scholen is. Dit lijkt in de eerste instantie een positieve ontwikkeling. Er is echter ook een daling van gemengde scholen waar te nemen. Deze daling gaat samen met de stijging van witte scholen. Gezien de segregatieproblematiek, is dit geen gunstige ontwikkeling.

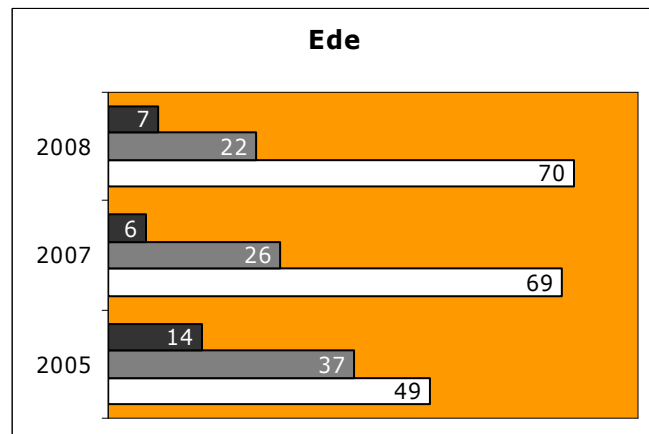
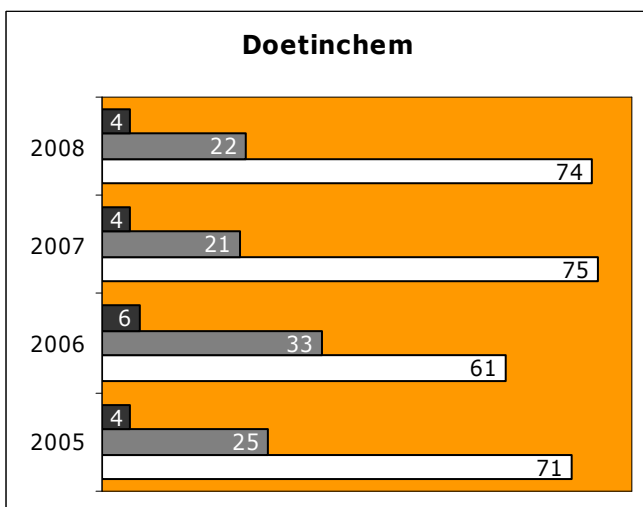
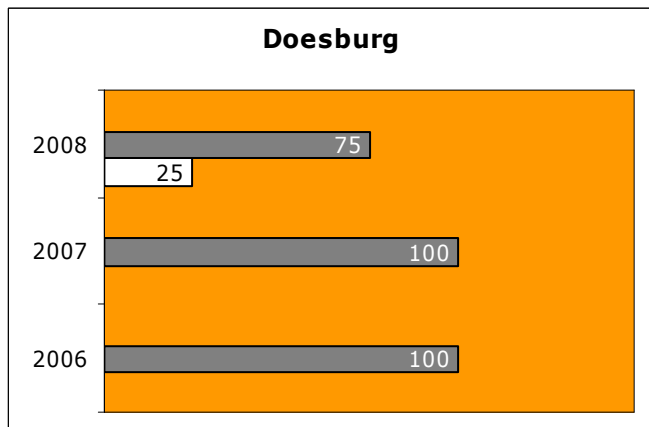
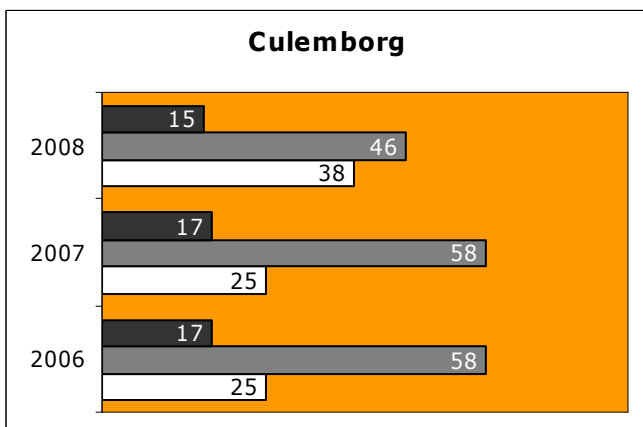
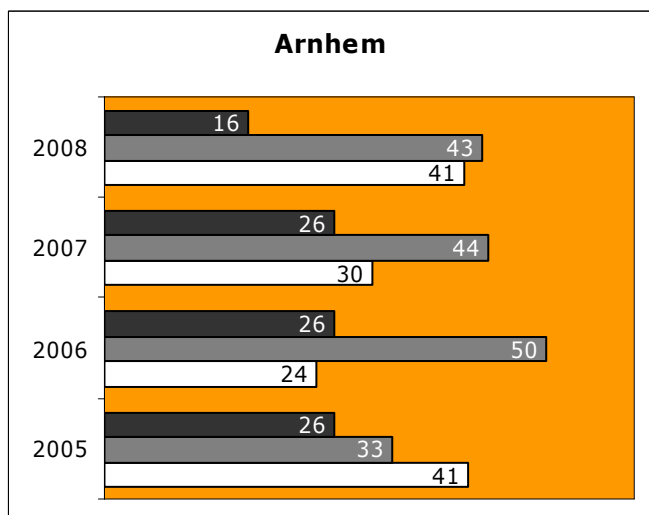
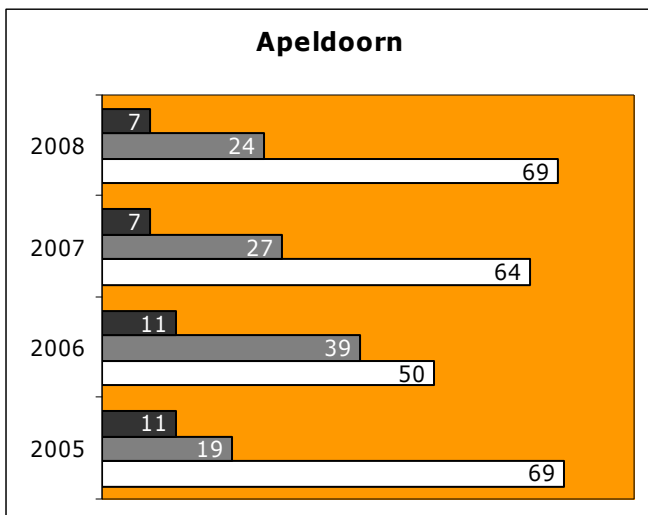
De vergelijking met voorgaande jaren is niet voor alle gemeenten optimaal mogelijk, omdat de gegevens van sommige gemeenten onvolledig zijn.



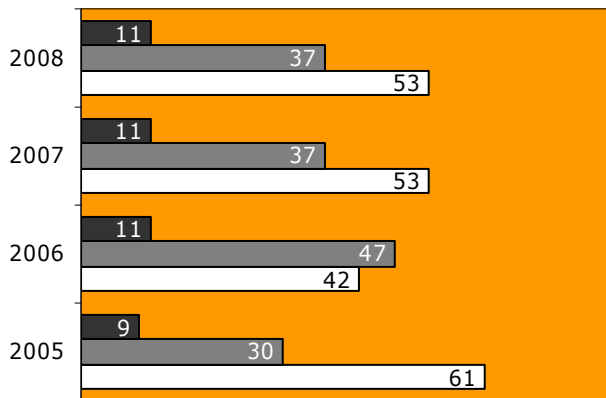
Bron: Integratiemonitor Gelderland 2009

Percentage zwarte, witte en gemengde basisscholen in GSO- & KSB-gemeenten

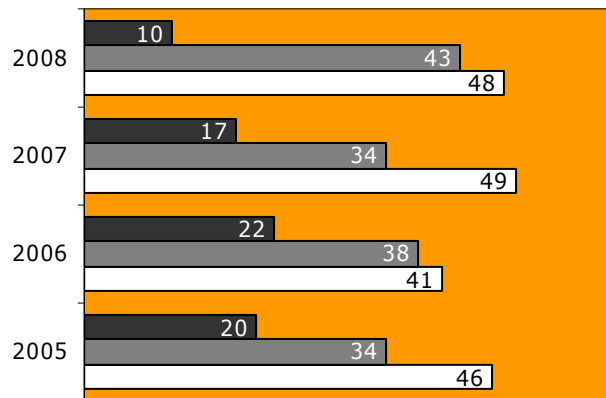
| |
|------------------|
| Zwarte scholen |
| Gemengde scholen |
| Witte scholen |



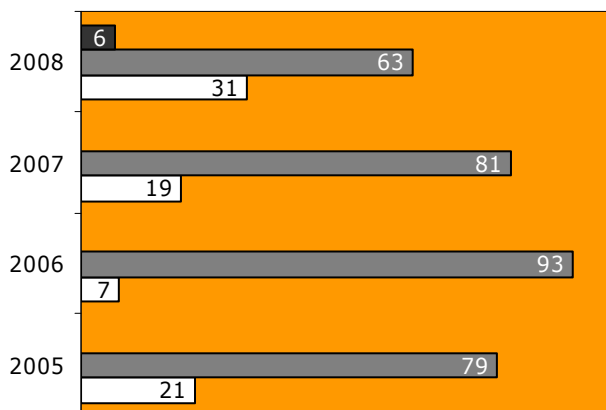
Harderwijk



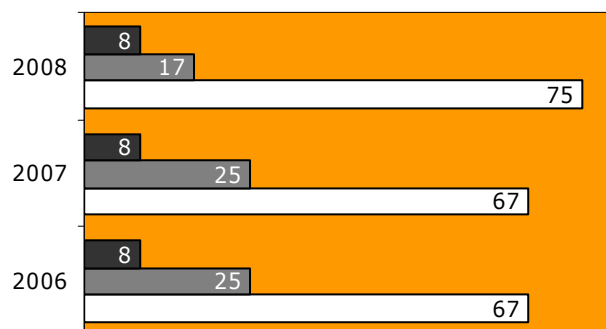
Nijmegen



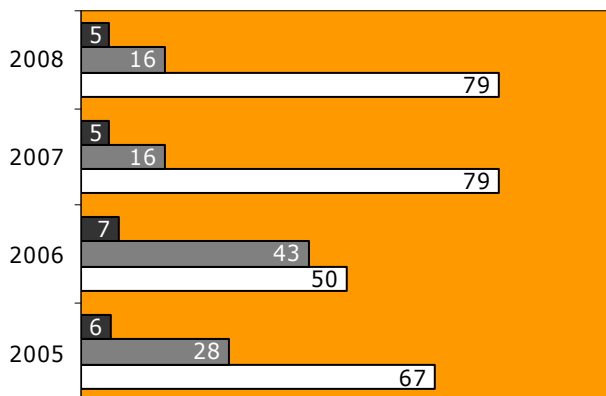
Tiel



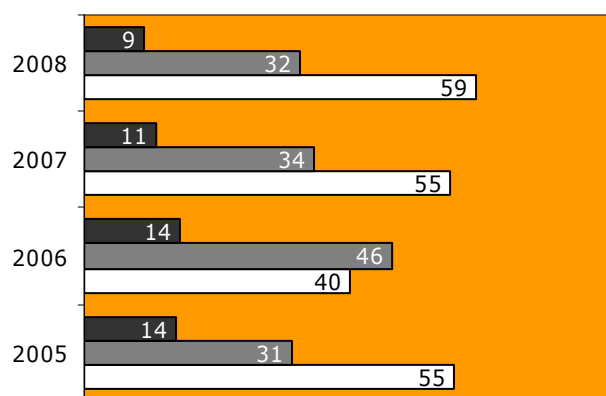
Wageningen



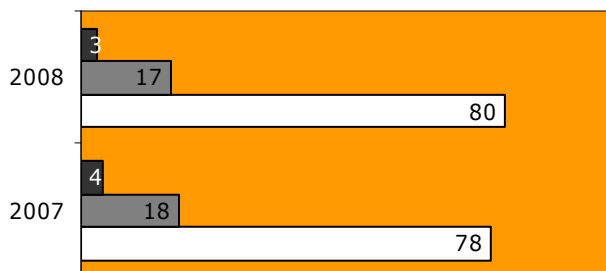
Zutphen



Totaal GSO- & KSB-gemeenten



Gelderland



Bron: Integratiemonitor Gelderland 2009